



### מדריך כניסה ללמידה מתוקשבת -מודל

כל סטודנט יכול לגשת לאתר מלווה קורס , שם ייראה את רשימת הקורסים שנרשם אליהם.

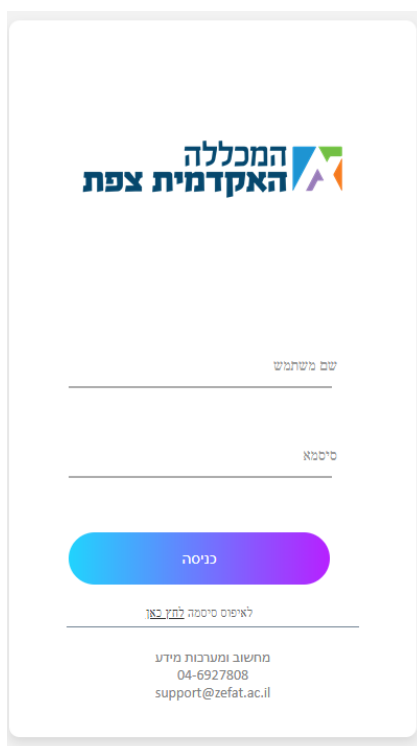
1. בדפדפן יש להקליד בשורת הכתובות [www.zefat.ac.il](http://www.zefat.ac.il) – כתובת אתר המכללה.



2. יש ללחוץ על לשונית אזור אישי .



3. יפתח חלון בו יש להקליד שם משתמש וסיסמא שקיבלת בדואר.

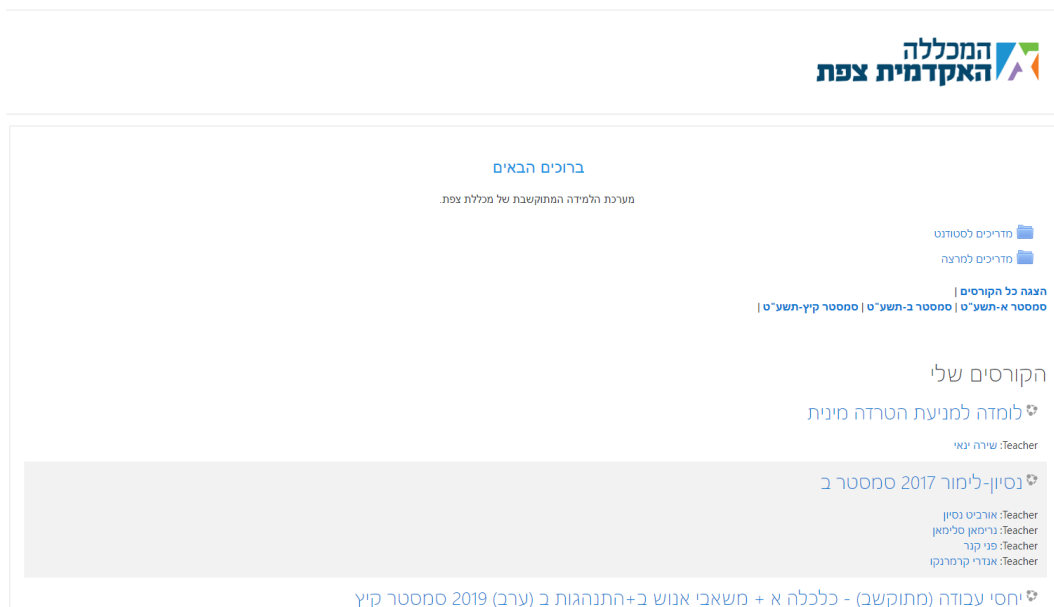


4. לאחר הקלדת הפרטים לחץ על כניסה.

5. יפתח פורטל סטודנט, יש ללחוץ על לשונית למידה מתוקשבת.



6. באתר שייפתח, תוצג רשימת הקורסים אליה נרשמתם, תוכלו לסנן לפי סמסטר מסוים.



7. בכניסה לקורס, תוכלו לראות את הקישור לחדר WEBEX לכניסה לשיעורים מקוונים, סליבוס, רשימת חומרים ומצגות, מטלות ובחנים.

ראשי / הקורסים שלי / נסיון-לימוד 2017-2-7-נסיון-23087-23087

- מבוא
- לוח מודעות
- סליבוס
- קישור להרצאות WEBEX
- מבחן



8. ניתן להגיש מטלות דרך המודל, ע"י לחיצה על קישור המטלה ולחיצה על כפתור העלאת הגשה

מצב הגשה

מצב ההגשה	אין נסיגות
מצב מתן הציון	לא ניתן ציון
עד לתאריך	00:00, 30/08/2020
הזמן שנותר	המטלה באיחור של: 53 ימים 16 שעות
עדכון אחרון	-
הערות סטודנט להגשה	הערות (0)

הוספת הגשה

טרם הגשתם את המטלה

בברכה,  
צוות מחשוב ומערכות מידע  
04-6927808  
[support@zefat.ac.il](mailto:support@zefat.ac.il)