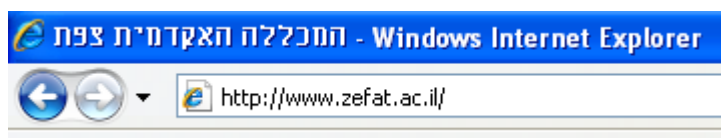


**מדריך שימוש בפורטל מרצים**

כל מרצה יכול לגשת בצורה מאובטחת אל פורטל אחד מרכזי הכולל את כל השירותים הנחוצים להוראה במכללה תחת הזדהות אחת בלבד.

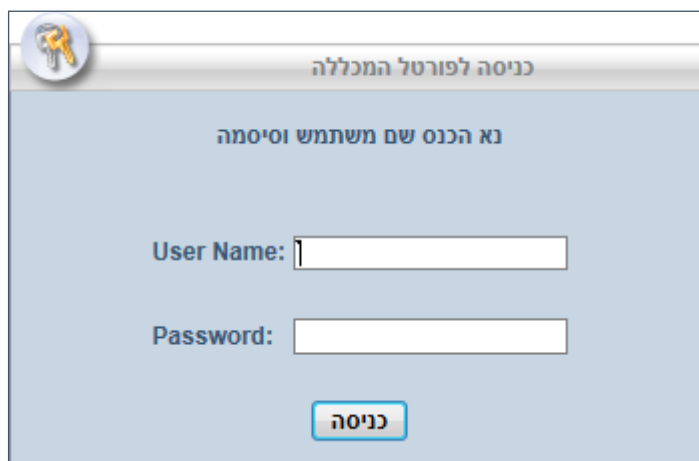
1. בדפדפן יש להקליד בשורת הכתובות [www.zefat.ac.il](http://www.zefat.ac.il) – כתובת אתר המכללה.



2. בצד שמאל בחר בכניסה לשירותי מידע.

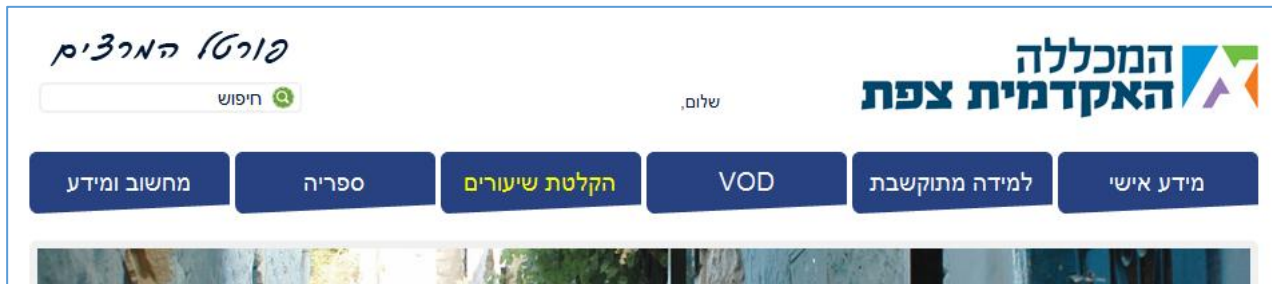


3. יפתח חלון בו יש להקליד שם משתמש וסיסמא שקיבלת בדואר.



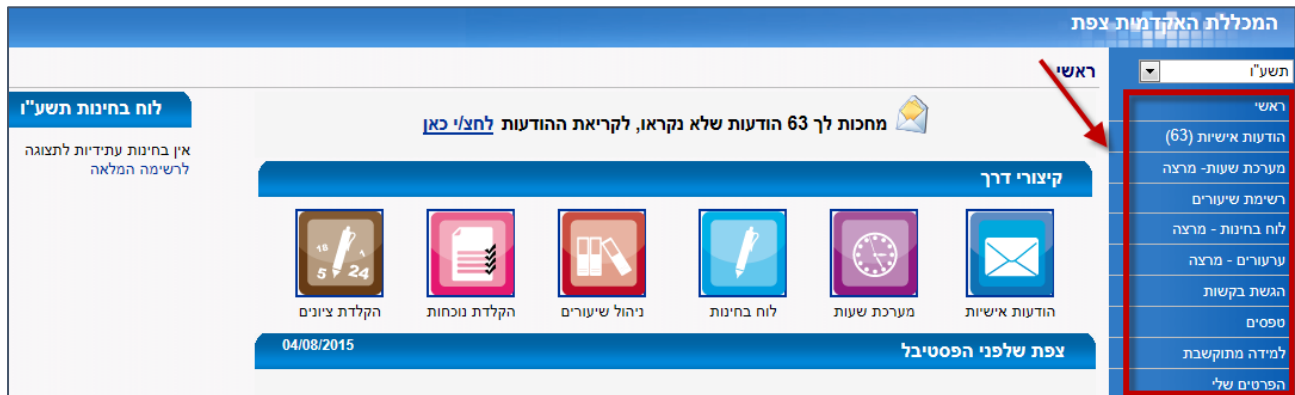
4. לאחר הקלדת הפרטים לחץ על כניסה.

5. יפתח מסך ובו רשימת השירותים הניתנים למרצה במכללה.



- מידע אישי – גישה לאתר מלווה קורס (פירוט אופן השימוש בו בהמשך).
- למידה מתוקשבת – גישה לסביבה לניהול חומרי הקורס, סילבוס, פורום, שליחת דוא"ל, מטלות ועוד (מדריך מפורט נפרד בפורטל המרצים).
- VOD – אפשרות צפייה ישירה בסרטים שבספרייה ושיעורים שהוקלטו.
- הקלטת שיעורים – שירותי וידאו לצורכי הקלטת שיעורים ו/או שידורים חיים, התפעול הינו מחדרים 121,215 ו-323 (מדריך מפורט נפרד בפורטל המרצים).
- ספרייה – רשימת שירותי הספרייה.
- מחשוב ומידע - דואר אלקטרוני, מעקב צילומים והדפסות, דרכי התקשרות, תמיכה מרחוק ומדריכים לשירותי המחשוב השונים.

6. בלחיצה על "מידע אישי" יפתח אתר דרכו תוכל להתעדכן ולעדכן פרטים הקשורים בשנת הלימודים.



7. בתפריט הימני תוכל לנווט בין השירותים השונים:

- 7.1 הודעות אישיות – צפייה בהודעות מנהלתיות ועדכון הודעות פנימיות לסטודנטים.
- 7.2 מערכת שעות – תצוגת מערכת שעות ששובצה עבורך לשנת הלימודים.
- 7.3 רשימת שיעורים – רשימת שיעורים וכניסה ישירה לסביבה ללמידה מתוקשבת.
- 7.4 לוח בחינות – צפייה בלוח בחינות.
- 7.5 ערעורים – צפייה וטיפול בערעורי סטודנטים לבחינה.
- 7.6 למידה מתוקשבת – גישה לחומרי הלימוד, סילבוס והודעות בקורס ספציפי.
- 7.7 פרטים שלי – אפשרות לעדכון פרטים אישיים במהלך השנה ע"י המרצה.

בכל בעיה/שאלה נשמח לעמוד לרשותך באחת מהדרכים הבאות:

אתר האינטרנט של המכללה ב- צור קשר  
 בטלפון 04-6927808  
 דוא"ל [support@zefat.ac.il](mailto:support@zefat.ac.il)

בברכה,  
 נסי אוטמזגין  
 מנהל מחשוב ומערכות מידע.