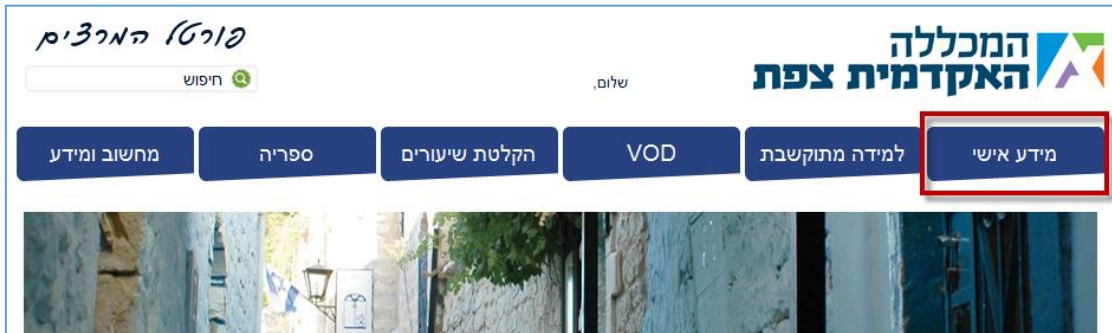


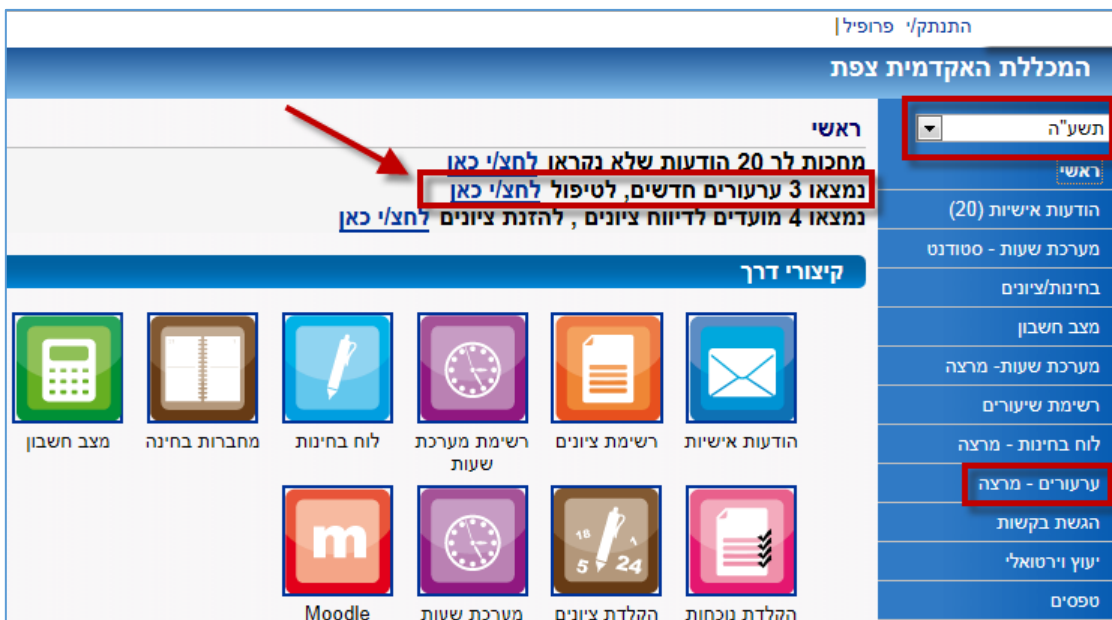
צפייה וטיפול בערעורים

1. כניסה למידע אישי בפורטל המכללה



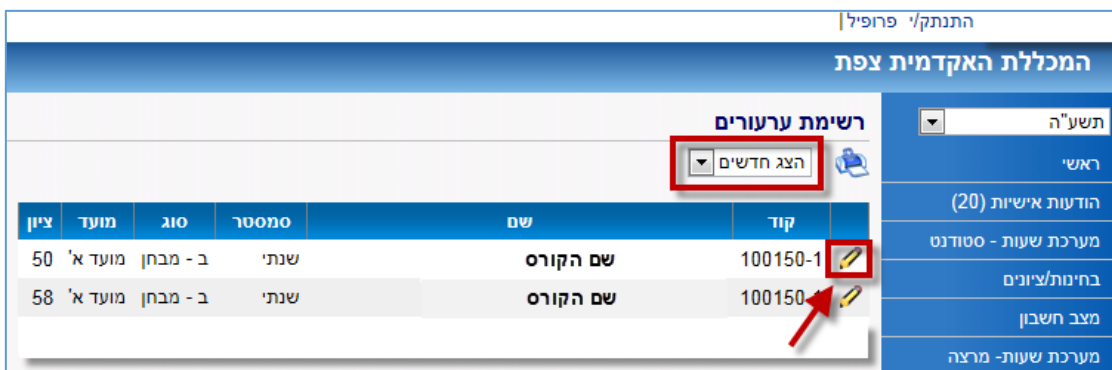
2. בחירת שנה אקדמית בה נרצה לצפות בערעורים

3. לחיצה על ערעורים – מרצה בתפריט הימני או בהודעה כי ממתנים ערעורים לטיפולך



4. בחירת סטטוס הערעורים (כברירת מחדל יופיעו החדשים)

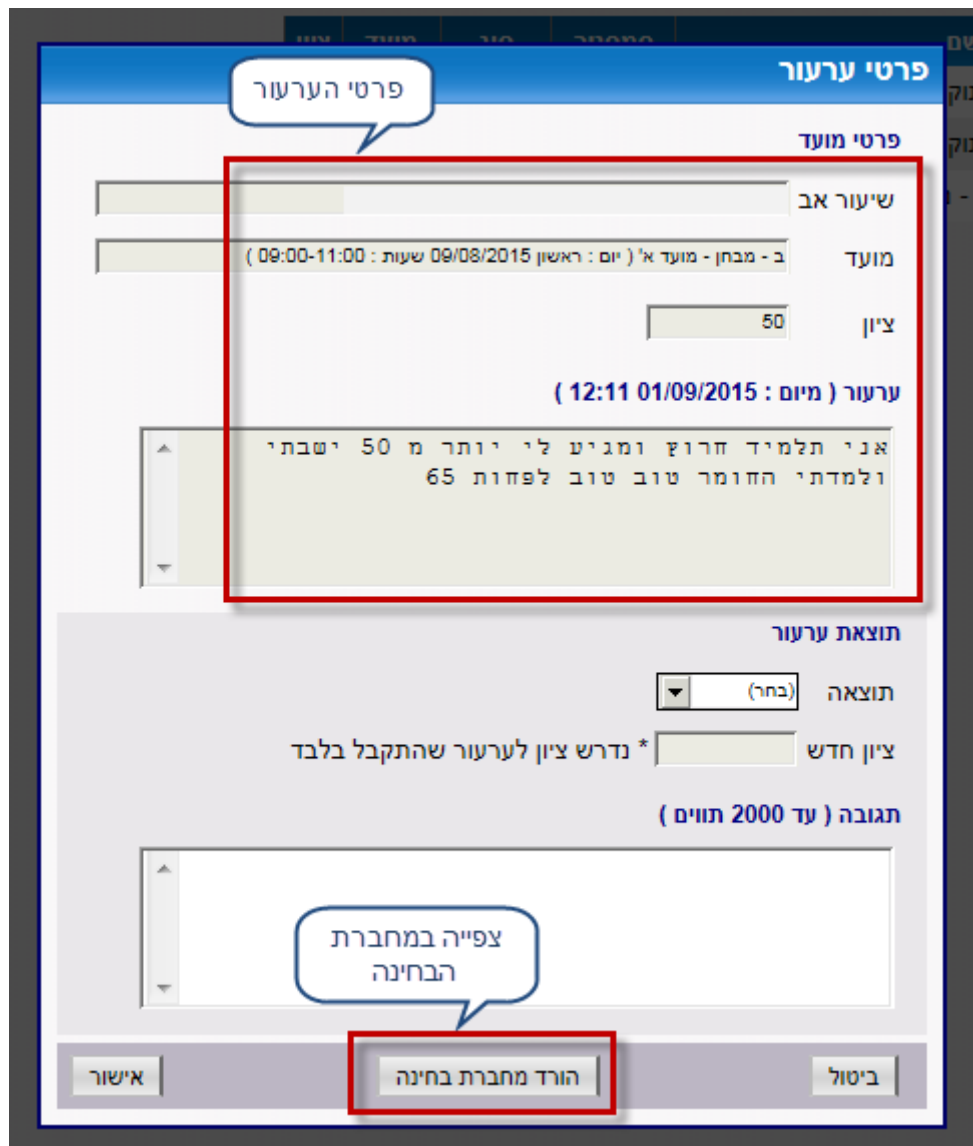
5. לחיצה על סמליל העיפרון בכדי לצפות בתוכן הערעור



6. ניתן לצפות בפרטי הערעור וכמו כן להוריד ולצפות במחברת הבחינה בכדי לבדוק את נכונות הערעור.

חשוב!

- כל הערעורים אנונימיים (אלא אם כן סטודנט בחר להקליד את שמו בתוכן הערעור).
- ערעורים במבחנים רבי ברירה אינם יכולים להיבדק עם הגשתם דרך האתר מכיוון שהבחינות מעורבלות ומצריכות בדיקה פרונטלית מול טופס המאסטר.



פרטי ערעור

פרטי מועד

שיעור אב

מועד ב - מבחן - מועד א' (יום : ראשון 09/08/2015 שעות : 09:00-11:00)

ציון 50

ערעור (מיום : 12:11 01/09/2015)

אני תלמיד חרוץ ומגיע לי יותר מ 50 יסבתי ולמדתי החומר טוב טוב לפחות 65

תוצאת ערעור

תוצאה (בחר)

ציון חדש * נדרש ציון לערעור שהתקבל בלבד

תגובה (עד 2000 תווים)

הורד מחברת בחינה

אישור ביטול

7. יש לעדכן את תוצאת הערעור ובמידת הצורך לעדכן ציון לערעור שהתקבל.

פרטי ערעור

פרטי מועד

שיעור אב

מועד ב - מבחן - מועד א' (יום : ראשון 09/08/2015 שעות : 09:00-11:00)

ציון

ערעור (מיום : 01/09/2015 12:11)

תוצאת ערעור

תוצאה * נדרש ציון לערעור שהתקבל בלבד

ציון חדש

(תגובה (עד 2000 תווים)

בכל בעיה/שאלה נשמח לעמוד לרשותך באחת מהדרכים הבאות:

אתר האינטרנט של המכללה ב- צור קשר

בטלפון 04-6927808

דוא"ל support@zefat.ac.il

בברכה,

נסי אוטמזגין

מנהל מחשוב ומערכות מידע.