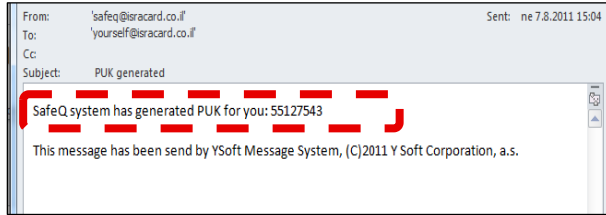


# אתחול כרטיס במערכת SafeQ



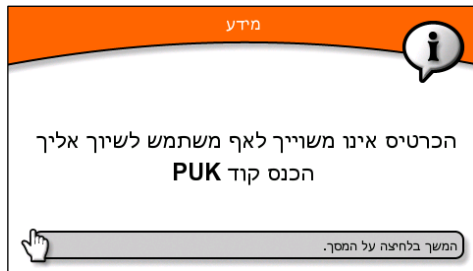
קבלת דוא"ל  
[SafeQ@zefat.ac.il](mailto:SafeQ@zefat.ac.il)  
לתיבת דוא"ל  
של הסטודנט  
ובו קוד PUK.



בנוסף קוד ה-PUK יופיע  
עם כניסתך לפורטל  
הסטודנט בתפריט "ניהול  
צילומים והדפסות"



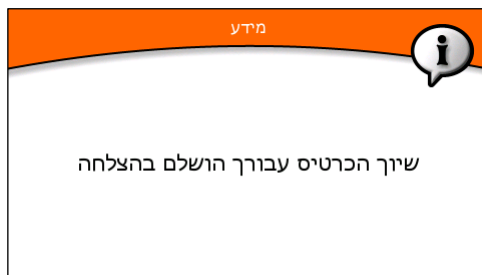
מקם את כרטיס  
הסטודנט על מכשיר  
ה-SafeQ  
באזור המסומן.



המערכת תציג הודעה  
כי כרטיסך אינו משוייך,  
המתן או לחץ על מסך  
הנגיעה.



נא הקש את קוד ה-PUK  
שקיבלת במייל  
ולחץ על המקש OK.



תקבל הודעה כי  
כרטיסך נרשם  
במערכת