

מדריך שימוש בפורטל סטודנטים

כל סטודנט יכול לגשת בצורה מאובטחת אל פורטל אחד מרכזי הכולל את כל השירותים הנחוצים ללימודיו תחת הזדהות אחת בלבד.

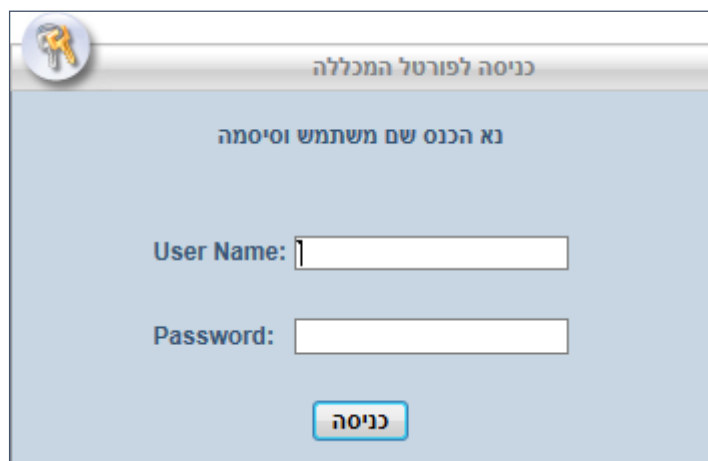
1. בדפדפן יש להקליד בשורת הכתובות www.zefat.ac.il – כתובת אתר המכללה.



2. בצד שמאל בחר בכניסה לשירותי מידע.



3. יפתח חלון בו יש להקליד שם משתמש וסיסמא שקיבלת בדואר.

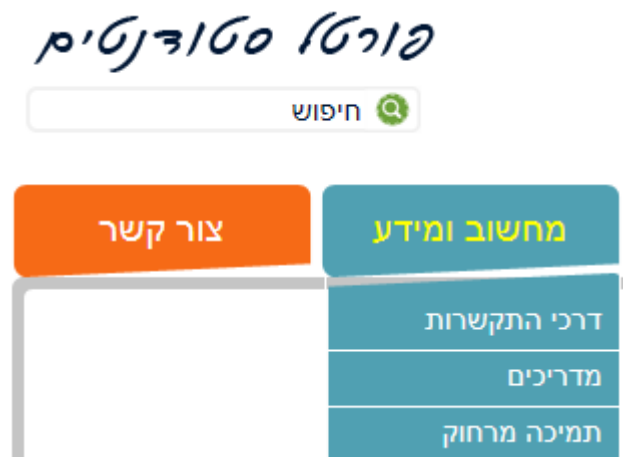


4. לאחר הקלדת הפרטים לחץ על כניסה.

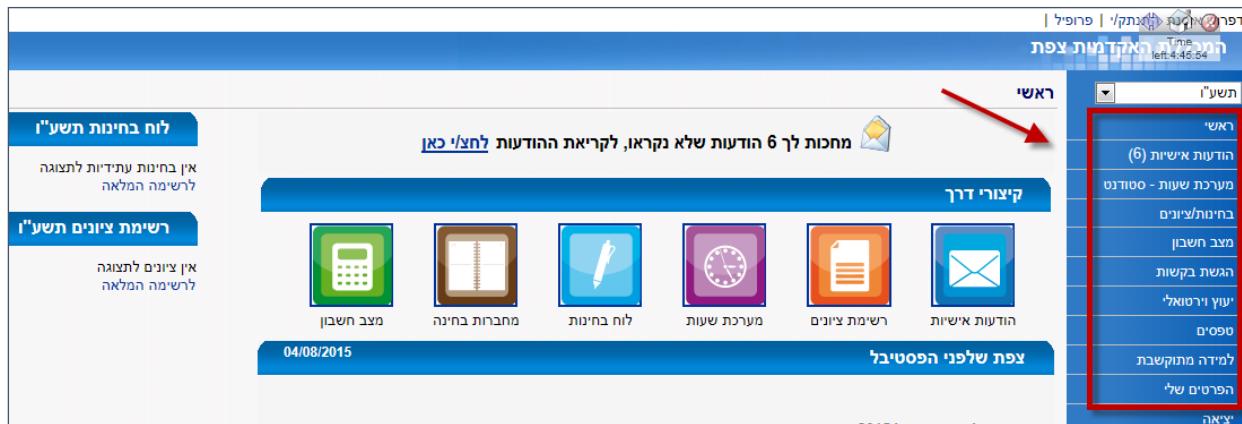
5. יפתח מסך ובו רשימת השירותים הניתנים לסטודנט במכללה.



- מידע אישי – גישה לאתר מלווה קורס (פירוט אופן השימוש בו בהמשך).
- ספרייה – רשימת שירותי הספרייה.
- VOD – אפשרות צפייה ישירה בסרטים הנמצאים בספרייה ובשיעורים מוקלטים.
- צילומים והדפסות – מעקב אחר צילומים והדפסות בשימוש במכונות המוצבות ברחבי המכללה
- מחשוב ומידע - דרכי התקשורת, תמיכה מרחוק ומדריכים לשירותי המחשוב השונים



6. בלחיצה על "מידע אישי" יפתח אתר דרכו תוכל להתעדכן ולעדכן פרטים הקשורים בשנת הלימודים.



7. בתפריט הימני תוכל לנווט בין השירותים השונים:

- 7.1. הודעות אישיות – צפייה בהודעות מנהלתיות ובהודעות מרצים.
- 7.2. מערכת שעות – תצוגת מערכת שעות ששובצה עבורך לשנת הלימודים.
- 7.3. בחינות וציונים – צפייה בלוח בחינות, ציונים, רישום למועד ב' והגשת ערעור.
- 7.4. מצב חשבון – צפייה במצב חשבון וביצוע תשלומים בצורה מקוונת.
- 7.5. הגשת בקשות – הגשת בקשה למעונות ולמלגות.
- 7.6. יעוץ וירטואלי – שיבוץ למערכת שעות בצורה מקוונת.
- 7.7. טפסים – הפקת אישור לימודים, כרטיס נבחן, גיליון ציונים ועוד.
- 7.8. למידה מתוקשבת – גישה לחומרי הלימוד, סילבוס והודעות מרצה בקורס ספציפי
- 7.9. פרטים שלי – אפשרות לעדכון פרטים אישיים במהלך השנה ע"י הסטודנט.

בכל בעיה/שאלה נשמח לעמוד לרשותך באחת מהדרכים הבאות:

אתר האינטרנט של המכללה ב- צור קשר
בטלפון 04-6927808
דוא"ל support@zefat.ac.il

בברכה,
נסי אוטמגין
מנהל מחשוב ומערכות מידע.